

i

Meet de koeien éénmalig. Vul de maten in Spider in zodat het CowToilet de juiste stimulatiehoogte weet. Dit verhoogt het aantal urinelozingen op het CowToilet. CowToilet kan ook werken zonder maten in te geven, maar dit gaat ten koste van het aantal urinelozingen die opgevangen kunnen worden.

1

Zorg ervoor dat de koe recht en op een vlakke ondergrond staat.

2

Meet met de Hanskamp Schuifmaat (art. nr. 005-541-010) de afstand van het staartbot (hoogste punt van de koe) tot de onderzijde van de vulva.

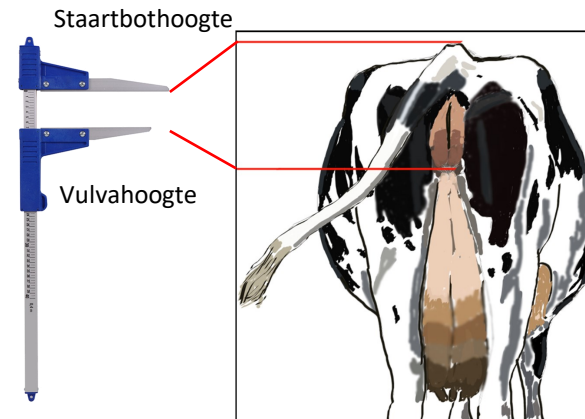
3

De gemeten waarde kan via de Spider App aan de juiste koe gekoppeld worden. In de 'Dierkaart' kan de waarde ingevuld worden bij 'Staart-vulva-afstand' in centimeters (A). Sla de 'Dierkaart' daarna op (B). Herhaal dit voor elke koe afzonderlijk.



### Quick tips:

Ook vóór het opstarten van CowToilet kan het inmeten van de dieren al uitgevoerd worden. Voer daarvoor van elke koe de 'staart-vulva-afstand' in de dierlijstspreadsheet in en importeer deze in een keer in Spider via 'Inlezen dierdata'.



660 - Mila - 3692 Zoeken > ✕

**Dierkaart** Voeropname CowToilet Bezoekdetails

Nummer	660	<input type="checkbox"/> Opbouw / Afbouw
Naam	Mila	Voersoort Voergift Huidige voergift
Transponder	3692	Voersoort 1 6,667 6,667
Groep	1 - Standaard	(Max.) aandeel in de melkstat: 66 % (groepsinstelling)
Lactatienummer	0 <span>Lact totaal → 0</span>	Voersoort 2 3,333 3,333
Voermethode	Groepscurve <span>Individuele Gift</span>	Lokbrok Melks 0,0 0,0
Referentiedatum	08-05-2023 <span>46</span>	4 0,0 0,0
Markering	Geen 1 2	CowToilet Aan Uit Alleen sluithek


Staart-vulva-afstand  cm

**A** **B**

Verwijderen Annuleren Vorig dier Volgend dier Opslaan en Volgende Opslaan

### Benodigheden:


005-541-010  
Hanskamp Schuifmaat





Verkrijgbaar bij uw melkmachinedealer of via de [Hanskamp Webshop](#).

Vragen? Contact uw dealer of

**Hanskamp Service:**

 0031 314 393 797

 0031 618 486 642

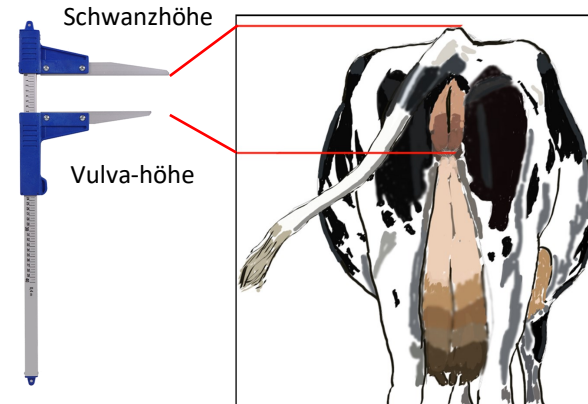
 [service@hanskamp.nl](mailto:service@hanskamp.nl)

**i** Messen Sie einmal die Kühe. Geben Sie die Maße in Spider ein, damit das CowToilet die richtige Stimulationshöhe kennt. Dadurch wird die Anzahl der Urinabgaben auf das CowToilet erhöht. Das CowToilet kann auch ohne Eingabe von Messwerten funktionieren, allerdings geht dies zu Lasten der Anzahl der Urinausscheidungen, die gesammelt werden können.

**1** Achten Sie darauf, dass die Kuh gerade und auf einer ebenen Fläche steht.


**2** Messen Sie den Abstand vom Steißbein (höchster Punkt der Kuh) bis zum untersten Teil der Vulva mit dem Hanskamp-Messschieber (Art.-Nr. 005-541-010).

**3** Der Messwert kann über die Spider App mit der richtigen Kuh verknüpft werden. In der „Tierkarte“ kann der Wert bei „Schwanz - Vulva“ in Zentimetern eingetragen werden (A). Speichern Sie dann die „Tierkarte“ (B). Wiederholen Sie dies für jede Kuh separat.



### Zubehör:

005-541-010  
Hanskamp Messschieber

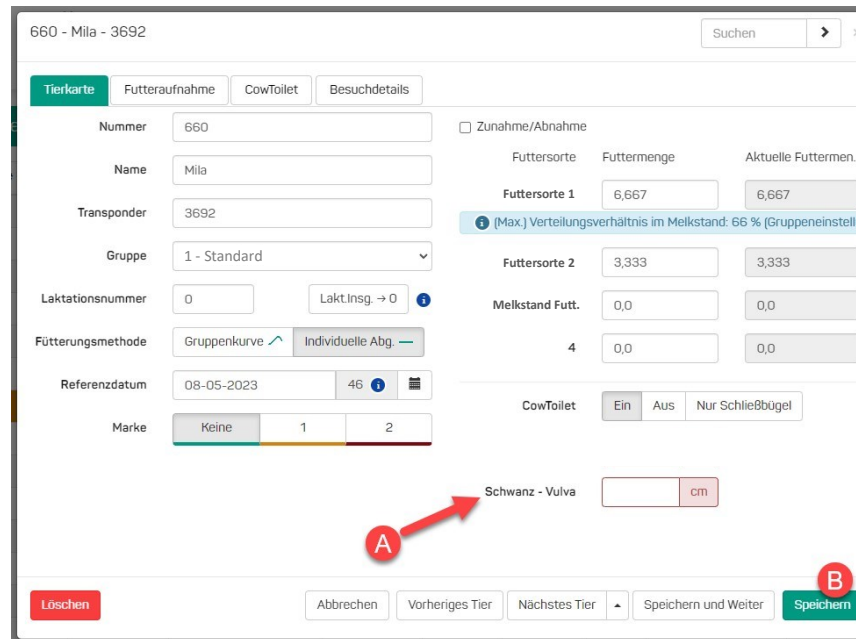


Erhältlich bei Ihrer Melkmaschine-Händler oder über den [Hanskamp Webshop](#).




### Schnelle Tipps:


Bereits vor der Inbetriebnahme von CowToilet kann eine Vermessung der Tiere durchgeführt werden. Tragen Sie dazu für jede Kuh den „Schwanz-Vulva-Abstand“ in die Tierlisten-Tabelle ein und importieren Sie alles auf einmal in Spider über „Tierdaten importieren“.



Futtersorte	Futtermenge	Aktuelle Futtermen...
Futtersorte 1	6,667	6,667
Futtersorte 2	3,333	3,333
Melkstand Futt.	0,0	0,0
4	0,0	0,0

Fragen? Kontaktieren Sie Ihren Händler oder Hanskamp Service:

 0031 314 393 797

 0031 618 486 642

 [service@hanskamp.nl](mailto:service@hanskamp.nl)

i

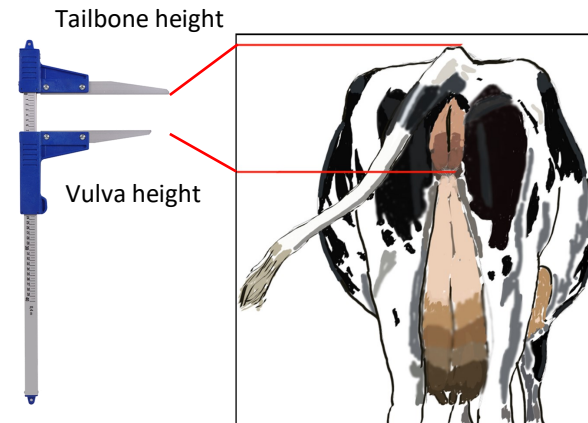
Measure the cows once. Enter the measurements in Spider so that the CowToilet knows the correct stimulation height. This increases the number of urine discharges into the CowToilet. CowToilet can also work without entering measurements, but this will be at the expense of the number of urine discharges that can be collected.

1

Make sure the cow is standing straight and on a level surface.

2

Measure the distance from the tailbone (highest point of the cow) to the underside of the vulva with the Hanskamp Vernier Caliper (art. no. 005-541-010).



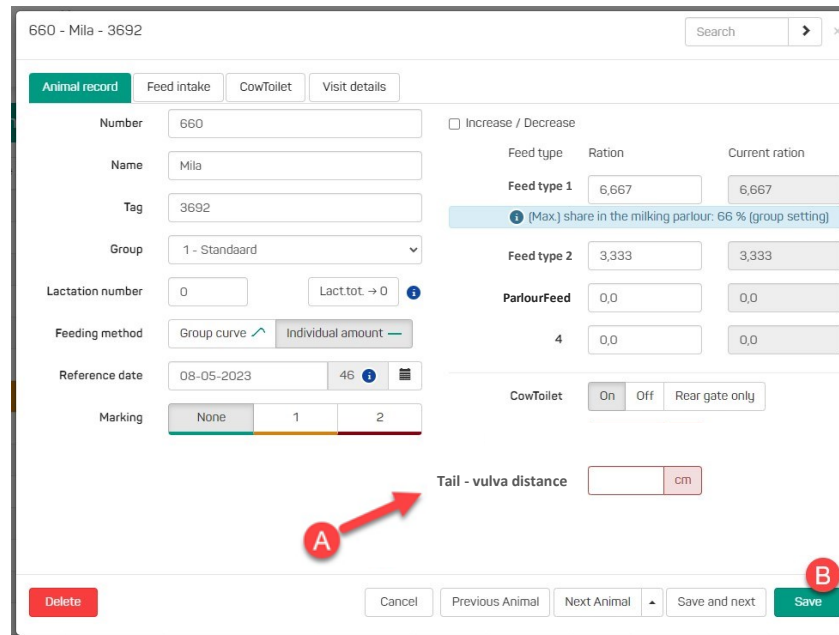
3

The measured value can be linked to the right cow via the Spider App. In the 'Animal record' the value can be entered at 'Tail-vulva distance' in centimeters (A). Then save the 'Animal record' (B). Repeat this for each cow individually.



### Quick tips:

Even before starting up CowToilet, measuring the animals can already be carried out. To do this, enter the 'Tail - vulva distance' for each cow in the animal list spreadsheet and import it into Spider in one go via 'Import animaldata'.




The screenshot shows the 'Animal record' form for cow 660 - Mila - 3692. The form includes fields for Number, Name, Tag, Group, Lactation number, Feeding method, Reference date, and Marking. On the right, there are sections for Feed type (with ration and current ration), ParLOURFeed, and CowToilet settings. At the bottom, there is a 'Tail - vulva distance' field with a unit dropdown set to 'cm'. A red arrow labeled 'A' points to this field. The 'Save' button at the bottom right is highlighted with a red circle labeled 'B'.

### Accessories:

005-541-010


Hanskamp vernier caliper





Available at your milking machine dealer or via [Hanskamp Webshop](https://www.hanskamp.nl).

Questions? Contact your dealer or

**Hanskamp Service:**

 0031 314 393 797

 0031 618 486 642

 [service@hanskamp.nl](mailto:service@hanskamp.nl)

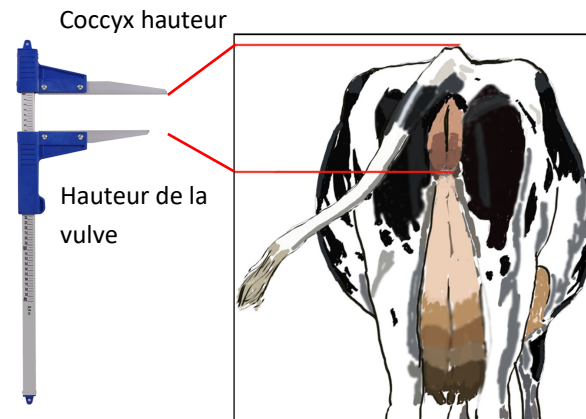


**i** Mesurez les vaches une fois. Saisissez les mesures dans Spider afin que le CowToilet connaisse la hauteur de stimulation correcte. Cela augmente le nombre d'écoulements d'urine dans les CowToilet. CowToilet peut également fonctionner sans saisir de mesures, mais cela se fera au détriment du nombre d'écoulements d'urine pouvant être collectés.

**1** Assurez-vous que la vache se tient droite et sur une surface plane.

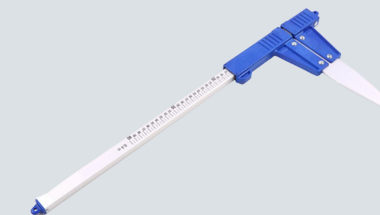
**2** Mesurez la distance entre le coccyx (point le plus haut de la vache) et la face inférieure de la vulve avec le pied à coulisse Hanskamp (art. n° 005-541-010).

**3** La valeur mesurée peut être liée à la bonne vache via l'application Spider. Dans la « Carte de l'animal », la valeur peut être saisie sous « Distance queue - vulve » en centimètres (A). Sauvegardez ensuite la « Carte de l'animal » (B).



### Fournitures :

005-541-010  
Hanskamp vernier étrier

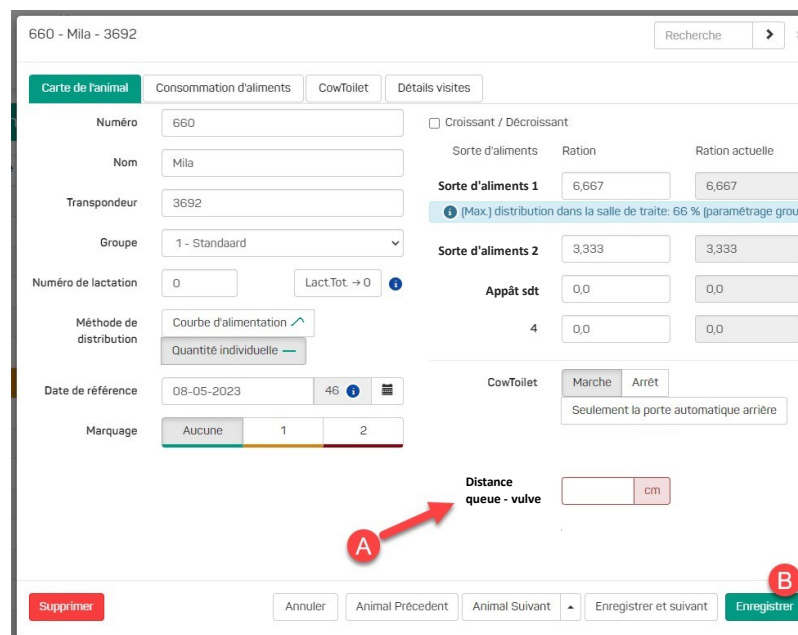


Disponible à votre machine à traire re-vendeur ou via la boutique en [Hanskamp Webshop](#).




### Astuces rapides :


Avant même de démarrer CowToilet, les mesures des animaux peuvent déjà être effectuées. Pour ce faire, saisissez la « distance queue-vulve » pour chaque vache dans la feuille de calcul de la liste des animaux et importez-la dans Spider en une seule fois via « Importer base de données animaux ».




Sorte d'aliments	Ration	Ration actuelle
Sorte d'aliments 1	6,667	6,667
Sorte d'aliments 2	3,333	3,333
Appât sdt	0,0	0,0
4	0,0	0,0

Questions? Contactez votre revendeur ou **Hanskamp Service** :

 0031 314 393 797

 0031 618 486 642

 [service@hanskamp.nl](mailto:service@hanskamp.nl)